

## Kurzanleitung für Videokonferenz mit Zoom

(Browser-gestützt, ohne App-Installation)

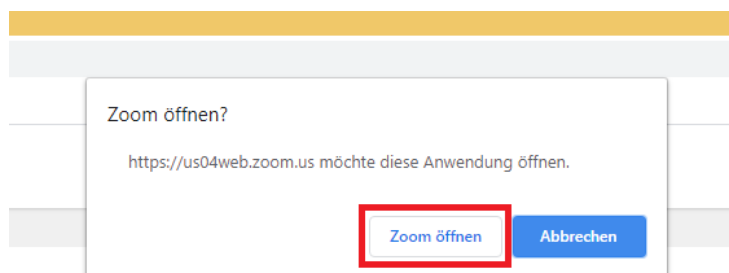
1. Web-Cam und Mikrofon aktivieren
2. Dem Link <https://zoom.us/> folgen (Zoom empfiehlt den "Google Chrome"-Browser für stabile Verbindungen)
3. Dort auf "EINEM MEETING BEITRETEN" klicken:



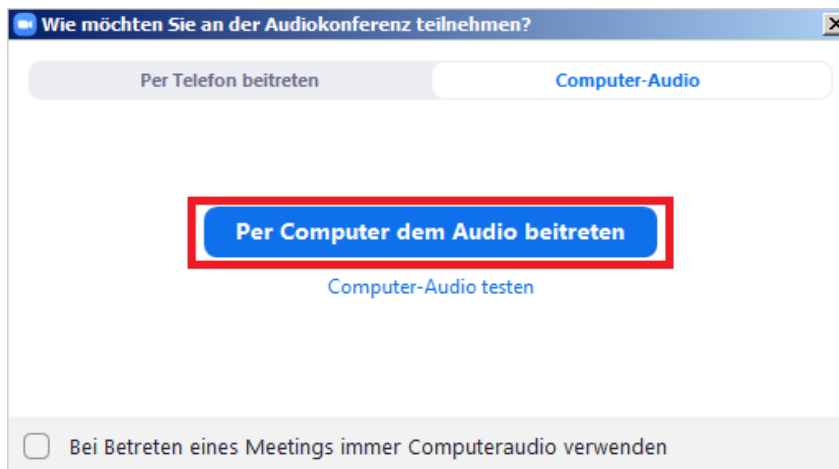
4. Anschließend die Besprechungs-ID eingeben. Diese finden Sie auf unserer Web-Seite. Dann auf "Beitreten" klicken:

### Einem Meeting beitreten

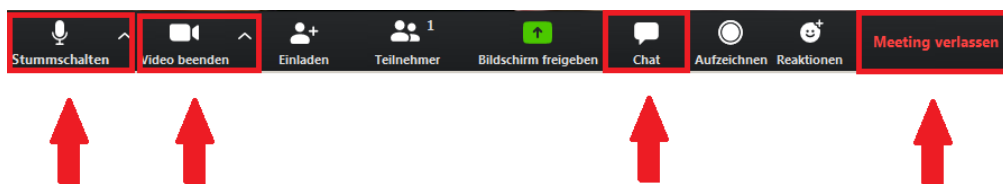
5. Jetzt auf "Zoom öffnen" klicken:



6. Anschließend werden Sie noch nach der Art Ihres Audio-Beitritts gefragt. In der Regel wählen Sie "Per Computer dem Audio beitreten":



7. Innerhalb des Meetings können Sie z. B. Ihre Ton- und Videoeinstellungen ändern, chatten, das Meeting verlassen oder vieles mehr:



(Stand: 24.04.2020)